



Tehnici decorative Caparol

pentru suprafețe interioare reprezentative



Capadecor Crystal Effekt



Capadecor Crystal Effekt este un lac transparent de interior pentru crearea efectelor de cristal cu reflexe aurii, argintii sau multicolore. Lacul oferă pereților un caracter plin de viață cu efect efervescent de cristal și suprafețe cu structuri rafinate.



■ PROPRIETĂȚI


- Fără solvenți și plastifianți
- Se pretează la curățare
- Ușor de aplicat
- Cu emisii reduse
- Ecologic
- Rezistență mare la uzură

■ GRAD DE LUCIU


- Mătăsos.

■ APLICARE

Stratul suport trebuie să fie curat, aderent și fără substanțe de separare. Se recomandă grundurile vopsea și vopselele acrilice.



Se pregătește stratul suport neted sau structurat, în culoarea dorită.



Peste stratul de bază complet uscat se va aplica Crystal Effekt cu o pensulă sau cu o rolă. Înainte de aplicare, lacul se amestecă temeinic.

■ CONSUM


- cca. 160-170 ml/m²/ strat (pe suprafețe netede)

■ AMBALAJ

- 1 L


■ CULOARE

- Transparent cu cristale aurii, argintii sau multicolore.



Pentru un efect mai intens se pot aplica 2 straturi de lac.

Capadecor Antique Effekt



Lac incolor pe bază de apă, folosit ca strat intermediar, care la contact cu stratul următor (vopsea emulsie), formează fisuri prin care este vizibilă culoarea stratului de bază. Folosit ca material decorativ pentru interior, poate crea detalii arhitecturale interesante (coloane, ferestre, uși, mobilier și alte elemente).



■ PROPRIETĂȚI

- Miros redus
- Pe bază de apă
- Ecologic
- Ușor de aplicat

■ GRAD DE LUCIU

- Depinde de stratul final.

■ APLICARE

Stratul suport trebuie să fie curat, aderent și fără substanțe de separare.

■ CONSUM


- cca. 120-125 ml/m²/ strat (pe suprafețe netede)

■ AMBALAJ

- 1 L

■ CULOARE

- Incolor



Stratul suport, pregătit în prealabil, se va vopsi în culoarea dorită. Peste stratul de bază complet uscat se va aplica lacul Antique Effekt cu o pensulă sau cu rola. Cu cât stratul de lac este mai gros, cu atât efectul fisurilor va fi mai vizibil.



La final, peste stratul uscat de Antique Effekt, se va aplica un strat final de vopsea acrilică. Efectul de fisurare începe după aproximativ 1 minut. (se recomandă vopseaua Amphibolin)



După începerea acestui proces de fisurare, suprafața nu mai poate fi prelucrată. Pentru a mări stabilitatea, după uscare se poate aplica un strat de lac transparent pe bază de apă.

Capadecor Rost Effekt

Capadecor Rost Effekt este un kit cu vopsele de interior, pentru crearea de suprafețe cu aspect de rugină, dat de nuanțele închis-deschis aplicate neregulat. Folosit ca material decorativ pentru interior, poate crea detalii arhitecturale interesante.



■ PROPRIETĂȚI

- Miros redus
- Se pretează la curățare
- Ușor de aplicat
- Diluabilă cu apă

■ GRAD DE LUCIU

- Irizat mat-lucios.

■ AMBALAJ

- 1 L / 0.5 L

■ CONSUM

- cca. 100-120 ml/m²/ strat (pe suprafețe netede)

■ CULOARE


- Maro/ Portocaliu.

■ APLICARE


Stratul suport trebuie să fie curat, aderent și fără substanțe de separare. Se recomandă aplicarea de grunduri vopsea.



Stratul suport, pregătit în prealabil, se va vopsi în alb folosind grundul-vopsea Putzgrund sau Weissgrund.



Cele două culori din set se aplică alternativ pe suport, cu pensula, după care se periază ușor una într-alta. Selectați cantitatea din fiecare culoare în funcție de preferințe. Tot în funcție de preferințe, culorile se pot aplica vertical, orizontal sau încrucișat.



După un scurt timp de zvântare, suprafața se finisează cu ajutorul unei perii uscate, cu păr natural, pentru aranjarea nisipului de cuarț.

Capadecor Art Nobile

Vopsea lucioasă pentru interior, cu pigmenți metalici de efect și adaos de nisip de cuarț. Folosită ca material decorativ la interior, poate crea detalii arhitecturale interesante. Utilizabilă îndeosebi în spații reprezentative și pentru accente estetice deosebite, îmbogățind pereții în cadrul centrelor comerciale, complexelor de birouri, bănci, companii de asigurări, discoteci și altele similare.



■ PROPRIETĂȚI

- Miros redus
- Se pretează la curățare
- Diluabilă cu apă
- Ușor de aplicat
- Nuanțabilă în sistemul ColorExpress

■ GRAD DE LUCIU

- Irizat mat-lucios.

■ AMBALAJ

- 1.25 L

■ CONSUM

- cca. 100-120 ml/m²/ strat (pe suprafețe netede)

■ CULOARE


- Argintiu metalizat (aproximativ RAL 9006), nuanță standard Venato 45 MET

■ APLICARE

Stratul suport trebuie să fie curat, aderent și fără substanțe de separare. Se recomandă aplicarea de grunduri vopsea.



Stratul suport, pregătit în prealabil, se va vopsi în alb folosind grundul - vopsea Putzgrund sau Weissgrund.



Peste stratul de bază pregătit și complet uscat, se va aplica cu pensula vopseaua bine amestecată.



La scurt timp după aplicare, se revine și se periază ușor suprafața pentru aranjarea nisipului de cuarț. În funcție de preferințe, vopseaua se periază vertical, orizontal sau încrucișat.

Capadecor Arte Dolce

Lazură mată pe bază de dispersii, nuanțabilă, cu conținut de particule colorate fine, pentru decorarea discretă a pereților interiori.



■ PROPRIETĂȚI

- Conține particule fine
- Aspect mat-opac
- Ușor de aplicat
- Nuanțabilă în sistemul ColorExpress
- Clasa 2 de lavabilitate (cf. DIN 13300)
- Efect de scriere foarte redus.

■ GRAD DE LUCIU

- Mat opac.

■ APLICARE

Stratul suport trebuie să fie curat, aderent și fără substanțe de separare.



Ca și grund vom folosi Capadecor DecoGrund (diluată cu 10% apă) sau Weissgrund, aplicat pe suprafață cu rola, în aceeași nuanță cu cea a stratului final și se va finisa cu o perie.



Arte Dolce se aplică nediluat, în nuanța dorită, cu mișcări în cruce cu ajutorul unei role cu fir scurt (10-12 mm), iar apoi se finisează cu o perie pentru a elimina urmele de rolă.



Aplicarea următorului strat se efectuează identic.

■ CONSUM

- cca. 100-120 ml/m²/ strat (pe suprafețe netede)

■ AMBALAJ

- 2.5 L

■ CULOARE

- Alb

Capadecor Arte Velvet

Capadecor Arte Velvet este o lazură de perete extrem de atractivă, special creată pentru suprafețele pereților interiori. O caracteristică a lazurii o reprezintă particulele de culoare deschisă, nepigmentabile, care crează suprafețe luminoase de înaltă calitate, cu un aspect foarte sofisticat al culorilor.



■ PROPRIETĂȚI

- Conține fulgi acrilici de culoare deschisă
- Diluabilă cu apă
- Clasa 2 de lavabilitate (cf. DIN 13300)
- Rezistentă la dezinfectanți pe bază de apă
- Nuanțabilă în sistemul ColorExpress
- Policromatism subtil oferit de culorile diferite ale particulelor din componență

■ GRAD DE LUCIU

- Mat-mătășos.

■ CONSUM

- cca. 160-180 ml/m²/ strat (pe suprafețe netede)

■ AMBALAJ

- 2.5 L

■ CULOARE

- Transparentă cu particule de culoare deschisă

■ APLICARE

Stratul suport trebuie să fie curat, uscat, fără substanțe de separare, neted și necontrastant.



Ca și grund vom folosi Capadecor DecoGrund (diluată cu 10% apă) sau Weissgrund, aplicat pe suprafață cu rola, în aceeași nuanță cu cea a stratului final și se va finisa cu o perie.



Arte Velvet poate fi aplicat cu o rolă cu fir scurt sau cu o pensulă.



După un scurt timp de zvântare, suprafața se finisează uniform cu gletiera ArteTwin, pentru zdrobirea particulelor de culoare deschisă din produs.

Capadecor Stucco Eleganza

Capadecor Stucco Eleganza este o masă de șpaclu mătăsoasă, pe bază de dispersii, pentru decorarea cu stil a pereților interiori. Prin aplicarea acestui produs se obțin suprafețe cu aspect semilucios și efect metalizat. Un produs elegant, cu un luciu delicat, ușor de aplicat, asigurând rezultate perfecte.



■ PROPRIETĂȚI

- Prelucrare ușoară
- Nuanțabilă în sistemul ColorExpress
- Tehnică de aplicare eficientă și sigură

■ GRAD DE LUCIU

- Lucios-mătășos.

■ CONSUM

- cca. 50-70 ml/ m²/ strat

■ AMBALAJ

- 2.5 L

■ CULOARE


- Crem deschis metalizat

■ APLICARE

Stratul suport trebuie să fie curat, uscat, fără substanțe de separare și pregătit conform clasei de calitate Q4.



Ca și grund, se va folosi DecoGrund, care se aplică cu rola în aceeași nuanță cu cea a stratului final și se netezește folosind fierul de glet venețian. La această etapă se vor evita urmele prea adânci care pot fi lăsate de fierul de glet.



Stucco Eleganza poate fi aplicat ud pe ud pe suprafețe mari, prin tehnica de gletuire, cu ajutorul unui fier de glet venețian. Se va evita uscarea forțată a suprafeței.



Stratul final se va aplica în același fel ca și stratul intermediar. Șpăcluirea stratului final se va realiza de către un singur aplicator, pentru evitarea diferențelor de model.

Capadecor ArteLasur

Capadecor ArteLasur este o lazură specială, cu aspect estetic deosebit de atractiv, cu aplicare economică, pentru decorarea suprafețelor interioare netede sau ușor structurate. Lazura are în componență particule albe, nepigmentabile, sub formă de fulgi. Datorită tehnicii de aplicare, aceste particule conferă un aspect deosebit, accentuând zonele decorate, individualizându-le.



■ PROPRIETĂȚI

- Diluabilă cu apă, ecologică;
- Rezistă la ștergere umedă;
- Aplicare ușoară;
- Rezistență mecanică ridicată;
- Nuanțabilă în sistemul computerizat ColorExpress (în cca. 350 de nuanțe din paletarul Caparol 3D-System plus).

■ GRAD DE LUCIU

- Mat-mătășos.

■ AMBALAJ

- 1 L, 2,5 L și 5 L

■ CULOARE

- Transparentă cu particule albe nenuanțabile.

■ APLICARE

Produsele utilizate ca strat intermediar sunt: Caparol Weissgrund aplicat cu rola pentru suprafețe netede, Caparol Putzgrund aplicat cu peria sau bidineaua pentru suprafețe ușor structurate, Metallocryl Interior aplicat cu rola pentru un aspect metalizat, MultiStruktur aplicat cu gletiera pentru suprafețe structurate, cu aspect mineral. Lazura se aplică uniform utilizând o perie ovală, cu păr moale. Pentru obținerea unor efecte perlato, se pot adăuga pigmenții de efect Capadecor Switch, Perlatic Silber/ Gold sau Pearl White.



Aplicarea produsului Putzgrund cu ajutorul unei bidinele.



Aplicarea lazurii cu ajutorul unei perii (cod 083414).



Se periază după 5-10 min. cu o perie moale (cod 103010).

Capadecor ArteLasur Color

Lazură pentru decorațiuni interioare, care conține fulgi colorați în 3 nuanțe standard: Ferrara, Grosseto și Livorno, conferind suprafețelor un puternic efect estetic. Tonurile de culoare ale lazurii în combinație cu nuanța stratului suport, fulgii colorați și luciul perlat al pigmenților de efect, sunt doar câteva dintre caracteristicile produsului ce conduc la realizarea unor decorațiuni de excepție.



■ PROPRIETĂȚI

- Diluabilă cu apă;
- Ecologică;
- Clasa 2 de lavabilitate;
- Aplicare ușoară;
- Rezistență ridicată.

■ GRAD DE LUCIU

- Mat-mătășos.

■ AMBALAJ

- 2.5 L

■ CULOARE

- Transparentă cu fulgi colorați (3 variante de culoare: Ferrara, Grosseto și Livorno)

■ APLICARE

Produsele utilizate ca strat intermediar sunt:

- Caparol Weissgrund aplicat cu rola pentru suprafețe netede,
- Caparol Putzgrund aplicat cu peria sau bidineaua pentru suprafețe ușor structurate,
- Metallocryl Interior aplicat cu rola pentru un aspect metalizat,
- MultiStruktur aplicat cu gletiera pentru suprafețe structurate, cu aspect mineral. Lazura se aplică uniform utilizând o perie ovală, cu păr moale. Pentru obținerea unor efecte perlato, se pot adăuga pigmenți de efect Capadecor Switch, Perlatic Silber/ Gold sau Pearl White.



Stratul intermediar nuanțat se aplică cu rola sau bidineaua.



ArteLasur Color se aplică într-un singur strat, prin mișcări încrucișate, cu ajutorul periei (cod 083414).

Capadecor ArteTwin

Capadecor ArteTwin este o tehnică de șpaclu multicoloră, foarte atractivă, pentru suprafețe interioare ce conferă o eleganță naturală. Datorită multiplelor posibilități de combinare a materialului și a diverselor tehnici de lucru, rezultă suprafețe cu un aspect optic variat de la discret la contrastant.



■ PROPRIETĂȚI

- Gata pregătită de aplicare;
- Ecologică, fără miros, fără solvenți;
- Nuanțabilă în sistemul computerizat ColorExpress (în cca. 300 de culori din paletarul Caparol 3D-System Plus);
- Rezistentă la curățare.

■ GRAD DE LUCIU

- Mat (*ArteTwin Basic*).
- Metalic (*ArteTwin Effect*).

■ AMBALAJ

- 5 L și 10 L (*Basic*); 2.5 L (*Effect*).


■ CULOARE

ArteTwin Basic: Pastă albă cu fulgi albi nepigmentabili;

ArteTwin Effect Gold/Silber: Pastă aurie/argintie cu fulgi albi.

■ APLICARE

După pregătirea stratului suport, se aplică cu rola un strat intermediar de Indeko-Plus, Weissgrund sau Caparol Putzgrund alb. Particularitatea decorățiunii ArteTwin constă în aplicarea simultană a două sau mai multe componente, printr-o tehnică de șpacluire. Materialul se aplică în două straturi, respectând proporțiile și tehnica de lucru de-a lungul întregii operațiuni. Opțional se poate aplica la final, pe întreaga suprafață, un strat de ArteTwin Effect Silber/Gold, acesta conferind suprafeței un plus de efect perlat și de protecție mecanică. Se utilizează doar gletiera specială ArteTwin, realizată din material plastic cu colțuri rotunjite.



Etapa 1: Stratul intermediar se aplică cu rola și se periază pentru uniformizare.



Etapa 2: Materialul se așează alăturat pe gletiera specială pentru ArteTwin. Gletieră ArteTwin, cod 788350
Talpă gletieră ArteTwin, cod 786491




Etapa 3: Materialul se aplică pe stratul suport pe direcții diferite, sub forma de pete alăturate.



Etapa 4: Petele de material se omogenizează pe suprafață...



Etapa 5: ...și se șpacluiesc conform modelului dorit.



Etapa 6: În final se poate aplica un strat de ArteTwin Effect Gold sau Silber pe întreaga suprafață, crescând astfel rezistența suprafeței.

Capadecor StuccoDecor DI PERLA

Gold/Silber

Capadecor StuccoDecor DI PERLA este o masă de șpaclu cu reflexii metalice-perlate, pentru realizarea de decorațiuni individuale ale pereților, în spațiile interioare. Prin luciul mătăsos al suprafețelor decorate se obține un aspect elegant și luxos.



■ PROPRIETĂȚI

- Fără solvenți și fără plastifianți;
- Diluabilă cu apă;
- Aplicare ușoară;
- Rezistență ridicată la solicitări mecanice;
- Nuanțabilă în sistemul computerizat ColorExpress (în cca. 85 de nuanțe - 71 culori din Bază Silber, 14 culori din Bază Gold - vezi broșura cu mostre reale).

■ GRAD DE LUCIU

- Lucios - mătăsos;

■ AMBALAJ

- 1.25 L, 2.5 L


■ CULOARE

- disponibilă în 2 baze de nuanțare – bază Silber și bază Gold

■ APLICARE

Aplicarea manuală a produsului permite obținerea unor structuri particularizate ale suprafeței; astfel, fiecare decorațiune capătă o notă de unicat.

Jocul de lumini și umbre dezvoltă prin intermediul culorilor și structurii suprafeței nuanțe și reflexii noi, interesante. Prin luciul redus, mătăsos, al suprafețelor decorate, se obține un aspect elegant și luxos.




Etapa 1:

Stratul suport se grunduiește în prealabil conform cerințelor. Dacă este necesar, stratul suport se poate șpaclui în prealabil (cu Akkordspachtel fein sau mittel), astfel încât să se elimine denivelările și golurile de pe suprafață. Dacă este cazul, suprafața se va șlefui, apoi se va îndepărta praful.



Etapa 2:

Grunduirea cu Weissgrund a stratului suport în aceeași nuanță cu StuccoDecor DI PERLA.



Etapa 3:

Aplicarea unui strat de StuccoDecor DI PERLA în culoarea aleasă, diluat cu cca. 20 % apă, aplicat cu o rolă de mohair cu fir mediu.



Etapa 4:

Se aplică StuccoDecor DI PERLA, nediluat, cu ajutorul fierului de glet venețian, până la acoperirea întregii suprafețe.



Etapa 5:

După cca. 3 minute se nivelează suprafața, pentru obținerea unui model cu aspect perlat.

Capadecor StuccoDecor Di Luce

StuccoDecor Wachsdispersion

StuccoDecor Di Luce este o masă de șpaclu decorativă pentru interior, care, datorită calității deosebite combinată cu tehnicile de aplicare, permite obținerea unor suprafețe cu un finisaj elegant, caracterizate prin reflexii de lumină fascinante.



■ PROPRIETĂȚI

- Diluabilă cu apă;
- Fără solvenți;
- Semitransparentă;
- Luciu puternic fără aplicarea ulterioară a altor materiale speciale;
- Economică, tehnologie sigură de aplicare;
- Nuanțabilă computerizat în sistem ColorExpress (în cca. 1300 nuanțe din paletarul 3D System sau CaparolColor);
- Rezistentă la curățare;
- Capacitate mare de difuziune și absorbție.

■ GRAD DE LUCIU

- Lucios.

■ AMBALAJ

- 2.5 L și 5 L

■ CULOARE

- Albă, semitransparentă.

■ APLICARE

Etapa 1: Grundul recomandat este Caparol Weissgrund. În funcție de tipul stratului suport, se aplică cu ajutorul unui fier de glet venețian 1-2 straturi de Caparol-Akkordspachtel fein (nu sunt recomandate alte mase de șpaclu). După uscare, dacă este necesar, suprafața se șlefuește, se desprăfuește și se grunduiește cu CapaSol LF.



Etapa 2:

Se aplică cu ajutorul fierului de glet venețian, pe întreaga suprafață, un strat subțire de StuccoDecor Di Luce.



Etapa 3:

Suprafețele legate se prelucrează ud-pe-ud. După uscare, se îndepărtează urmele lăsate de fierul de glet.



Etapa 4:

Aplicarea următorului strat se efectuează identic. După uscare se lustruiește suprafața cu fierul de glet, într-un unghi mic, aplicând o presiune ușoară.



Etapa 5:

Astfel se obține suprafața lucioasă, caracteristică acestui produs.

StuccoDecor Wachsdispersion

Ceară pe bază de dispersie, ce asigură suprafețelor un tratament hidrofobic, intensificând în același timp nuanța și luciul suprafeței.

Pentru a asigura o aplicare corectă și facilă, stratul final de StuccoDecor Di Luce se lasă la uscat minim 2 zile. O aplicare prematură a stratului de ceară poate duce la decolorarea suprafețelor.

Se aplică în același mod ca StuccoDecor Di Luce, cu ajutorul unui fier de glet venețian. Produsul se aplică nediluat, pe întreaga suprafață, apoi se îndepărtează excesul de material. După uscare, suprafața se poate finisa utilizând o cârpă moale.

Capadecor Stucco Satinato

Capadecor Stucco Satinato este o masă de șpaclu pe bază de dispersii, pentru realizarea unor concepte decorative interioare de înaltă calitate. Prin tehnica de aplicare Stucco se obțin suprafețe satinată cu aspect de tehnică de șpacluire. Prin posibilitatea nuanțării computerizate într-o gamă variată de culori, precum și datorită aplicării facile, acest produs este deosebit de versatil.

Stucco Satinato este un produs ce oferă posibilități multiple de decorare particularizată a încăperilor reprezentative, atât din domeniul privat, cât și business.



■ PROPRIETĂȚI

- Prelucrare ușoară;
- Disponibilă și în nuanțe intense;
- Economică;
- Nuanțabilă computerizat în sistemul ColorExpress în cca. 1300 nuanțe din paletarele 3D System și CaparolColor.

■ CONSUM

- cca. 80-100 ml/m²/strat.

■ AMBALAJ

- 2.5 L și 5 L.



Cod: 316121
316124

Fier de glet venețian

■ APLICARE – Informații complete se găsesc în fișa tehnică nr. 562

Faza de lucru nr. 1:


Suprafața se gletuiește cu Akkordspachtel Fein. După uscare, suprafața se șlefuieste, se desprăfuieste și se grunduiește cu Capasol LF.

Faza de lucru nr. 2:

Stucco Satinato se aplică în strat subțire prin tehnica de șpacluire în pete și se întinde ulterior la grosimea granulei.

Faza de lucru nr. 3:


După 4-6 ore se aplică al doilea strat de Stucco Satinato, utilizând aceeași tehnică de aplicare prin pete.



Aplicarea primului strat de Stucco Satinato.



Aplicarea stratului final de Stucco Satinato.



Aspectul final al suprafeței după uscare (nuanța Granit 5).

Capadecor Calcino Romantico

Calcino Romantico este o masă de șpaclu decorativă pentru interior, minerală, pe bază de var, pentru decorațiuni exclusiviste. Cu ajutorul produsului Calcino Romantico se pot realiza multiple tipuri de suprafețe în diferite nuanțe, de la imitații de piatră naturală până la suprafețe care imită betonul.



Perie nylon pentru structurare, cod 101802



Perie din păr natural pentru structurare, cod 102000



Cod: 316121
316124

Fier de glet venețian



Cuțit pentru rostuire, cod 315910

■ PROPRIETĂȚI

- Caracter mineral;
- Gata pregătită pentru aplicare;
- Cu aspect de piatră naturală;
- Granulație fină;
- Capacitate ridicată de absorbție și difuzie;
- Cu aspect mat-mătășos până la mat-lucios;
- Disponibil în cca. 180 de culori (se livrează nuanțat direct din fabrică)

■ AMBALAJ

- 7.5 kg și 15 kg.

■ CULOARE

- alb natural.

■ APLICARE – Informații complete se găsesc în fișa tehnică nr. 904

Faza de lucru nr. 1:

Se aplică un strat de Calcino Romantico prin șpacluire pe întreaga suprafață, în nuanța dorită. Se întinde la grosimea granulei și se structurează conform modelului ales din variantele recomandate. Acest strat trebuie să se usuce minim 12 ore pentru evitarea problemelor de aderență ale următorului strat.

Faza de lucru nr. 2:

Se repetă prima etapă de lucru, iar la scurt timp după aplicare materialul se va structura în funcție de modelul ales din variantele recomandate.

Impregnare:

După un timp de uscare de 3 - 6 zile, suprafața poate fi protejată cu Calcino-Imprăgnierpaste (Informații complete se găsesc în fișa tehnică nr. 905).



Calcino Romantico "Authentico"
(imitație de beton aparent)



Calcino Romantico "Grigio"
(imitație de piatră)



Calcino Romantico "Travertino"
(imitație de Travertin)



Calcino Romantico "Puristico"
(imitație de piatră)

Capaver ElementEffects

Capaver ElementEffects este un tapet modern, impregnat, armat cu fibre de sticlă, cu modele realizate din nisip de cuarț, special conceput pentru a fi vopsit ulterior cu vopsele lavabile, alese în funcție de culoarea, luciul și rezistența mecanică dorită. Tapetul din fibră de sticlă Capaver ElementEffects asigură decorări foarte atractive, de înaltă calitate. Individualizează pereții ca urmare a varietății structurilor și a modelelor disponibile, a nuanțelor și gradelor de luciul datorate materialelor de acoperire.



■ PROPRIETĂȚI

- 10 modele individuale;
- Posibilități multiple de finisaj;
- Robust și rezistent la solicitări mecanice;
- Poate fi revopsit chiar și de 5 ori;
- Aplicare ușoară;
- Natural - combinație de fibră de sticlă pură și granule de cuarț;
- Nu se umflă;
- Permite difuzia vaporilor de apă;
- Nu putrezește;
- Stabil dimensional;
- Cu capacitate de acoperire a fisurilor fine de pe suprafață.

■ AMBALAJ

- Rolă 25 x 1 m



■ APLICARE – Informații complete se găsesc în fișa tehnică nr. 876



Capaver ElementEffects
model Circle



Capaver ElementEffects
model Dot



Capaver ElementEffects
model Universe

Capaver FantasticFleece

Tapet mineral cu inserție din fibră de sticlă, cu suprafață netedă. Sunt disponibile diverse modele, obținute utilizând o tehnologie nouă, ce conferă produsului final un aspect spațial, tridimensional.



■ PROPRIETĂȚI

- Rezistent (nu putezește);
- Stabil dimensional (nu se umflă);
- Acoperă micile fisuri din stratul suport;
- Un aspect rafinat, plin de efect, cu doar un strat de lazură;
- Are capacitate de difuzie;
- Greu inflamabil, clasa B1 conform DIN 4102.

■ AMBALAJ

- Rolă 13x1 metru.

■ APLICARE

- Informații complete se găsesc în fișa tehnică nr. 891



Capaver FantasticFleece
model Leano



Capaver FantasticFleece
model Miko



Capaver FantasticFleece
model Legra

Capaver K Glasgewebe

Tapet mineral din fibră de sticlă, cu suprafață structurată, pentru decorarea interioarelor din încăperi cu trafic intens. Prin combinarea structurilor sale cu diverse materiale nuanțate se vor obține efecte deosebite ale modelului.



PROPRIETĂȚI

- Se obțin efecte optice deosebite prin aplicarea de diverse materiale (vopsele, Capaver Finish);
- Își păstrează dimensiunile, este foarte rezistent la umezeală, nu se umflă, nu putrezește și nu mucegăiește în timp;
- Are capacitate de armare și acoperire a fisurilor de pe suprafața peretelui;
- Rezistent la spălare, zgâriere și lovire; poate fi curățat; are capacitate de difuzie și de absorbție, fiind greu inflamabil.

AMBALAJ

- Rolă 50 x 1 metru – seria 1xxx K
- Rolă 25 x 1 metru – seria 2xxx K
- Rolă 25 x 1 metru – seria 3xxx K

APLICARE

- Informații complete se găsesc în fișa tehnică nr. 855



Capaver K Glasgewebe
model 2440 K



Capaver K Glasgewebe
model 2180 K



Capaver K Glasgewebe
model 1100 K

Capadecor Metallocryl Interior

Vopsea de dispersie cu luciu metalizat, pentru suprafețe interioare structurate. Recomandată pentru spații reprezentative și accente estetice deosebite, îmbogățind pereții în cadrul centrelor comerciale, complexelor de birouri, în bănci, companii de asigurări, gări, cluburi și altele similare.



■ PROPRIETĂȚI

- Diluabilă cu apă;
- Ecologică și cu miros neutru;
- Aspect metalizat;
- Rezistentă la frecare umedă;
- Permite difuzia vaporilor de apă.

■ GRAD DE LUCIU

- Lucios.

■ AMBALAJ

- 2.5 L; 5 L și 10 L

■ CULOARE

- Argintiu metalizat (aproximativ RAL 9006), nuanță standard Venato 45 MET;
- Capadecor Metallocryl Interior este nuanțabilă în sistemul de colorare computerizată ColorExpress în:
 - Nuanțe metalizate din RAL;
 - Nuanțe din paletarul de culori 3D System plus.


■ APLICARE

Înainte de aplicare, Metallocryl Interior se omogenizează în vederea obținerii unei distribuții omogene a pigmentilor de aluminiu. **Omogenizarea va fi reluată periodic pe timpul aplicării.**

Poate fi aplicată cu ajutorul unei pensule sau a unei role. Urmele de rolă trebuie netezite, evitându-se suprapunerile. Se recomandă utilizarea unei role cu lungimea firului de 12-16 mm, cu capetele rotunjite, care permite aplicarea omogenă și evitarea acumulării de material la capetele rolei. Pe suprafețe plane se pot obține efecte deosebit de atractive, dacă, după aplicarea Metallocryl Interior, se face un periaj al suprafeței în direcții diferite, utilizând o perie ovală cu fir lung.

Notă! Dacă nu se respectă aceste indicații vor fi vizibile urmele de rolă!

Nu se vor utiliza vopsele mate ca strat intermediar! Se recomandă vopselele semilucioase (Amfibolin, SeidenLatex).



Etapa 1:

Se aplică un strat intermediar de Amphibolin colorat în aceeași nuanță cu vopseaua metalizată ce urmează a fi aplicată.



Etapa 2:

Se aplică primul strat de Capadecor Metallocryl Interior nediluat (sau diluat cu max. 5% apă), uniform, distribuit omogen pe suprafață.



Etapa 3:

Se aplică apoi încă un strat (final), roluit uniform într-o direcție, cu Capadecor Metallocryl Interior nediluat (sau diluat cu max. 5% apă).

Se aplică numai pe suprafețe structurate! Pe suprafețele netede, Metallocryl Interior nu poate fi aplicat uniform, fără a fi vizibile urme de rolă sau pensulă.

Mai jos câteva variante de straturi suport recomandate:




Metallocryl peste tencuială structurată



Metallocryl peste MultiStruktur periat vertical



Metallocryl peste tapet ElementEffects




Metallocryl peste StreichPutz șpăcluit



Metallocryl peste Putzgrund periat în cruce

Capadecor CapaGold/Silber Capadecor EffektGrund

Vopselele metalizate CapaGold și CapaSilber, împreună cu grundul special EffektGrund, asigură, mai ales pe suprafețele structurate, o culoare naturală, pură, argintie sau aurie. Se pot obține suprafețe particularizate și foarte atractive din punct de vedere estetic, utilizând diferite tehnici și unelte de aplicare (Exemplu: folosind o bidinea, un tampon de modelare, un șpaclu sau o rolă).



■ PROPRIETĂȚI

- Culoare naturală de auriu/argintiu, de înaltă puritate;
- Pot fi aplicate atât la interior cât și la exterior, inclusiv pe sistemele de termoizolație;
- Rezistente la intemperii și expunere la raze UV;
- Uscare rapidă;
- Rezistente la frecare umedă și la curățare repetată.

■ GRAD DE LUCIU

- Lucios până la lucios-mătășos, în funcție de absorbția stratului suport.

■ AMBALAJ

- 2.5 L și 5 L

■ CULOARE

- Auriu / Argintiu.

■ APLICARE

Capadecor EffektGrund:

Etapa 1: Pe suprafața pregătită în prealabil, în funcție de cerințele stratului suport, se aplică utilizând rola, un strat uniform de EffektGrund, nuanțat corespunzător produsului utilizat ca strat final (CapaGold / CapaSilber).


Capadecor CapaGold/Silber:

Etapa 2: Înainte de aplicare și periodic în timpul aplicării, CapaGold și CapaSilber vor fi omogenizate.

Materialul va fi aplicat cu bidineaua, rola sau gletiera ArteTwin, în funcție de structura stratului suport și de aspectul dorit. În cazul aplicării prin roluire, se vor utiliza role cu marginile rotunjite, având o lungime medie a firului de 12-16 mm, evitându-se astfel acumularea de material la capetele rolei. CapaGold/CapaSilber trebuie aplicat uniform pe suprafață și ulterior prelucrat cu rola într-o singură direcție, pentru a asigura o orientare uniformă a pigmentilor metalici. CapaGold/CapaSilber se recomandă a fi aplicate pe suprafețe structurate.

În cazul aplicării pe suprafețe netede, fin structurate, se pot obține suprafețe foarte atractive, dacă după aplicarea materialului, acesta va fi periat ud-pe-ud, printr-o tehnică creativă, utilizând în acest scop o bidinea ovală sau o perie cu păr lung. Gletiera ArteTwin și tamponul de piele, pot fi de asemenea utilizate la structurarea suprafețelor interioare acoperite cu CapaGold/CapaSilber, pentru obținerea unor suprafețe decorative.

Variante de aplicare a produsului CapaGold:



Strat suport neted, EffektGrund,
2x CapaGold periat



MultiStruktur mittel, EffektGrund,
2x CapaGold roluit



StreichPutz, EffektGrund,
2x CapaGold șpacluıt



Caparol FassadenPutz K20,
EffektGrund, 2x CapaGold roluit

Capadecor DecoLasur

Glänzend/Matt

Lazură lucioasă/mată pe bază de dispersie, pentru finisaje decorative ale suprafețelor interioare netede sau structurate. Se poate utiliza ca strat decorativ pe tapete din fibră de sticlă FantasticFleece, dar și pe MultiStruktur, Putzgrund și StreichPutz.



■ PROPRIETĂȚI

- Transparentă;
- Clasa 1 de lavabilitate (Glänzend), respectiv clasa 2 (Matt);
- Are caracter hidrofob și capacitate de difuzie;
- Rezistență la frecare umedă și la curățare cu detergenți de uz-casnic;
- Diluabilă cu apă, ecologică și cu miros redus;
- Are caracter tixotrop (nu picură);
- Nuanțabilă în sistemul ColorExpress.

■ GRAD DE LUCIU

- Lucios/Mat.

■ AMBALAJ

- 1.25 L, 2.5 L; 5 L (Glänzend);
- 2.5 L; 5 L; 10 L (Matt);

■ CULOARE

- Transparentă.

■ APLICARE

Straturile suport recomandate pentru decorarea cu lazură sunt: Caparol Putzgrund (aplicat cu bidineaua), Multistruktur și StreichPutz (modelate cu gletiera) și tapetele FantasticFleece. Lazura poate fi aplicată cu bidineaua, pensula, sau buretele natural, în funcție de tehnica de aplicare dorită. Nu se recomandă aplicarea lazurii pe straturi suport acoperite cu vopsele mate. Nuanța se închide la culoare cu fiecare strat suplimentar aplicat, fiind influențată de grosimea stratului de lazură, diluția, absorbția suprafeței, uneltele și tehnica de aplicare utilizată. Lazura se diluează cu cca. 15-20 % apă, în vederea obținerii consistenței optime de aplicare.



Aplicarea produsului Putzgrund cu ajutorul unei bidinele



Aplicarea stratului de lazură (diluată cu cca. 15-20% apă)



Îndepărtarea prin periere a surplusului de lazură



Rezultatul Final



DecoLasur Matt peste StreichPutz șpacluit



DecoLasur Matt peste MultiStruktur Mittel periat



DecoLasur Glänzend peste tapet FantasticFleece, model Legra



DecoLasur Glänzend peste Putzgrund periat

Capadecor Perlatic, Switch și Pearl



Pigmenți cu luciu perlat, utilizați ca adaos în produsele: DecoLasur Glänzend, ArteLasur și ArteLasur Color. Interacționează cu nuanța, conferind efecte metalice-perlate.



Pigmenții Capadecor Effekt deschid o perspectivă complet nouă în designul interioarelor. Luciuul metalic, luciuul perlat sau multicolor, conferă un plus de senzațional la zăburile de interior din gama Caparol.

Variante de pigmenți:

Monocolori:

Pearl White

Multicolori, cu efect cameleon:

Switch Desert; Switch Lagoon; Switch Tropical


Monocolori, metalici:

Perlatic Silber; Perlatic Gold

APLICARE

Cantitatea dorită de pigment de efect (între 1 și 5%) se amestecă cu apă până se obține o pastă, care se agită timp de minim 2 minute. Cantitatea de apă nu trebuie să depășească de 3 ori cantitatea de pigmenți.


Exemplu: se amestecă 50 g de pigment de efect cu maxim 150 ml de apă, după care pasta obținută se adaugă în produsul dorit.



DecoLasur Glänzend + 3% Switch Desert, peste Amphibolin șpăcluit, nuanțat Cameo 125



DecoLasur Glänzend + 3% Pearl White, peste Amphibolin periat, nuanțat Palazzo 150



DecoLasur Glänzend + 2% Switch Tropical, peste DecoGrund nuanțat Tundra 35

Capadecor Diamonds

Capadecor Diamonds este un pigment de efect, strălucitor, pentru utilizare la interior, în amestec cu lazurile de perete Capadecor, sau cu vopseaua PremiumColor.



■ PROPRIETĂȚI

- Pigment uscat pentru utilizarea la interior;
- Efect strălucitor chiar și în produse mate;
- Dozarea individuală a cantității (până la max. 3%).

■ CONSUM

- Maxim 3% Capadecor Diamonds adăugat în produsele complementare.

■ APLICARE

Capadecor Diamonds se utilizează în următoarele produse, după cum este descris în informațiile tehnice: ArteLasur, ArteLasur Color, ArteDolce, ArteVelvet, DecoLasur Glänzend, DecoLasur Matt, PremiumColor, sau VarioPutz.

Produsele în care s-a adăugat Capadecor Diamonds trebuie aplicate în termen de o săptămână. Nu se poate garanta o aplicare perfectă după o perioadă lungă de depozitare.

■ AMBALAJ


- 75 g.

■ CULOARE

- Argintiu strălucitor.



DecoLasur Matt nuanțat Lazur 175
+ 3% Diamonds,
peste Putzgrund periat
























PremiumColor nuanțat Papaya 5
+ 3% Diamonds



Arte Dolce nuanțat Patina 40
+ 2% Diamonds,
peste Weissgrund nuanțat Patina 50

Produse Caparol

	Capadecor Crystal Effekt	2
	Capadecor Antique Effekt	3
	Capadecor Rost Effekt	4
	Capadecor Art Nobile	5
	Capadecor Arte Dolce	6
	Capadecor Arte Velvet	7
	Capadecor Stucco Eleganza	8
	Capadecor ArteLasur/ ArteLasur Color	9
	Capadecor ArteTwin Capadecor ArteTwin Effect Gold/Silber	10
	Capadecor Stucco Decor DI PERLA – Gold/Silber	11
	Capadecor Stucco Decor Di Luce StuccoDecor Wachsdispersion	12
	Capadecor Stucco Satinato	13
	Capadecor Calcino Romantico	14
	Capaver ElementEffects	15
	Capaver FantasticFleece	16
	Capaver K Glasgewebe	17
	Capadecor Metallocryl Interior	18
	Capadecor CapaGold / Silber EffektGrund	19
	Capadecor DecoLasur Glänzend/Matt	20
	Capadecor Perlatec, Switch și Pearl	21
	Capadecor Diamonds	22



DAW BENȚA România

Sâncraiu de Mureș
Str. Principală Nr. 201
Tel./Fax: 0265 320.354, 320.522
E-mail: office@caparol.ro

DAW BENȚA Bulgaria

1839 Sofia
Vrajdebna, Str. „8”, Nr.108
Tel.: (+359) 2 832 31 65
E-mail: office.sofia@caparol.bg

ICS DAW BENȚA Mol

Chișinău, Republica Moldova
Str. A. Puskin Nr. 44
Tel.: (+373) 22 802 802
E-mail: office@caparol.md

Centre CAPAROL

București Titulescu

Șos. Titulescu 119, Sect.1
Tel./Fax: 021 223.29.66
E-mail: magtitulescu@caparol.ro

București Decebal

B-dul Decebal, Nr. 4, Bl. 11, Sect. 3
Tel.: 0746 162.255
E-mail: magdecebal@caparol.ro

Brașov

Str. Poienilor, Nr. 8
Tel./Fax: 0368 730.772
E-mail: magbrasov@caparol.ro

Cluj-Napoca

Str. București, Nr. 80-82
Tel./Fax: 0364 730.091
E-mail: magclujnapoca@caparol.ro

Focșani

Str. Cuza Vodă, Nr. 28
Tel.: 0337 401.689
E-mail: magfocsani@caparol.ro

Iași

Str. Păcurari, Nr. 55-57
Tel.: 0332 441.683
E-mail: magiasi@caparol.ro

Ploiești

Sos. Nordului Nr. 9
Tel.: 0344 407.405
E-mail: magploiesti@caparol.ro

Târgu Mureș

Str. Ștefan cel Mare, Nr. 37
Tel./Fax: 0265 264.349
E-mail: magtargumures@caparol.ro

Timișoara

Str. Divizia 9 Cavalerie, Nr. 2A
Tel.: 0256 227.772
E-mail: magtimisoara@caparol.ro

Reprezentanță Regională

București - Otopeni

Str. Avram Iancu, Nr.14, Otopeni
Tel.: 031 425.70.41/47
Fax: 031 425.70.42
E-mail: officebuc@caparol.ro

Centre de Training CAPAROL

Sâncraiu de Mureș

Str. Principală Nr. 201
Tel./Fax: 0265 320.354, 320.522
E-mail: tehnic@caparol.ro

București - Otopeni

Str. Avram Iancu Nr. 14, Otopeni
Tel.: 031 425.70.41 / 47
Fax: 031 425.70.42
E-mail: tehnic@caparol.ro

www.caparol.ro
www.caparol.bg
www.caparol.md